



ТЕРРИТОРИАЛЬНЫЙ ОРГАН  
ФЕДЕРАЛЬНОЙ СЛУЖБЫ  
ГОСУДАРСТВЕННОЙ СТАТИСТИКИ  
ПО ОРЛОВСКОЙ ОБЛАСТИ

# Индексы цен производителей промышленных товаров и сельскохозяйственной продукции Орловской области



июль 2023 года



ТЕРРИТОРИАЛЬНЫЙ ОРГАН  
ФЕДЕРАЛЬНОЙ СЛУЖБЫ  
ГОСУДАРСТВЕННОЙ СТАТИСТИКИ  
ПО ОРЛОВСКОЙ ОБЛАСТИ

# Индексы цен производителей промышленных товаров и сельскохозяйственной продукции

Орловской области

июль 2023 года

- 01** Индексы цен производителей промышленных товаров, сельскохозяйственной продукции и потребительских цен
- 02** Индексы цен производителей промышленных товаров
- 03** Индексы цен производителей сельскохозяйственной продукции, реализованной сельскохозяйственными организациями



# ИНДЕКСЫ ЦЕН ПРОИЗВОДИТЕЛЕЙ ПРОМЫШЛЕННЫХ ТОВАРОВ, СЕЛЬСКОХОЗЯЙСТВЕННОЙ ПРОДУКЦИИ И ПОТРЕБИТЕЛЬСКИХ ЦЕН В ПРОЦЕНТАХ К ПРЕДЫДУЩЕМУ МЕСЯЦУ

июль 2023 г. к июню 2023 г.



**101,20**

Индекс цен производителей промышленных товаров\*



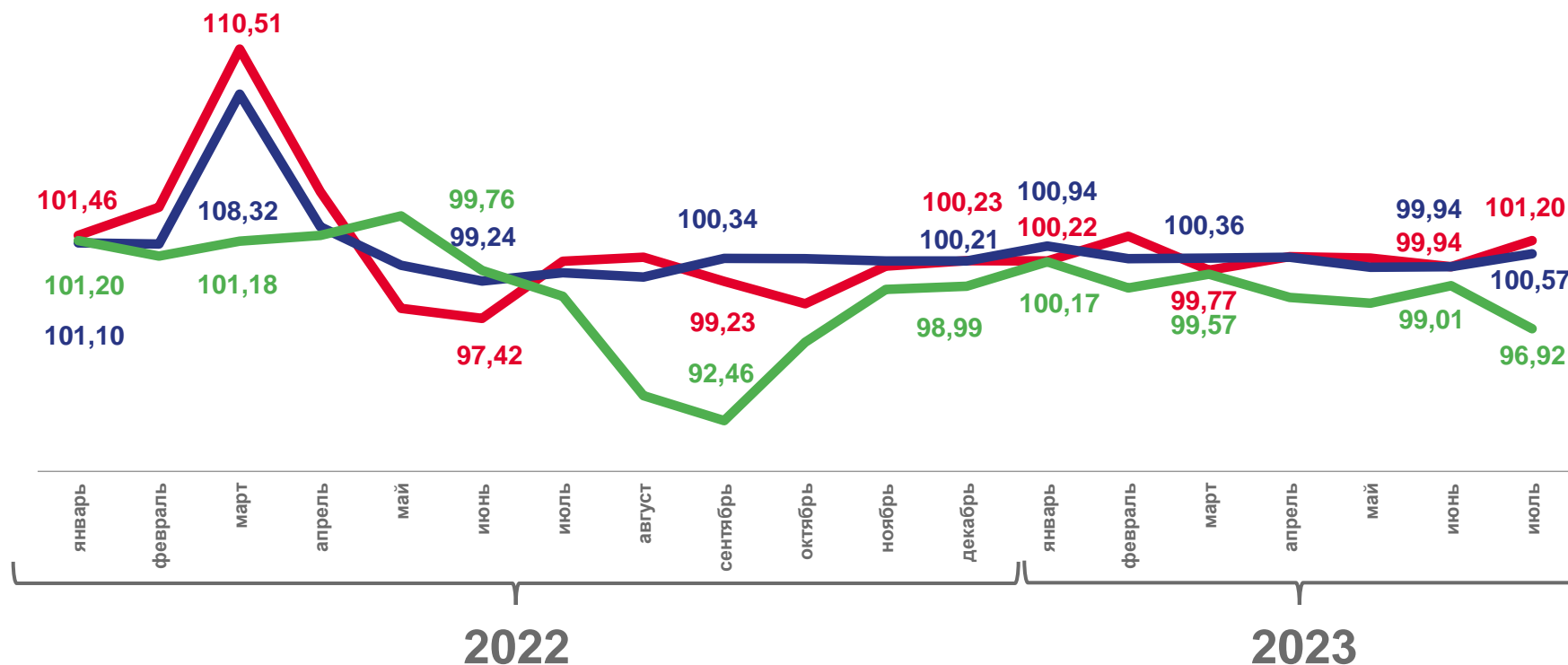
**100,57**

Индекс потребительских цен



**96,92**

Индекс цен производителей сельскохозяйственной продукции



Индекс цен производителей промышленных товаров



Индекс потребительских цен



Индекс цен производителей сельскохозяйственной продукции

\*На товары, предназначенные для реализации на внутреннем рынке.



# ИНДЕКСЫ ЦЕН ПРОИЗВОДИТЕЛЕЙ ПРОМЫШЛЕННЫХ ТОВАРОВ, СЕЛЬСКОХОЗЯЙСТВЕННОЙ ПРОДУКЦИИ И ПОТРЕБИТЕЛЬСКИХ ЦЕН В ПРОЦЕНТАХ К ДЕКАБРЮ ПРЕДЫДУЩЕГО ГОДА

июль 2023 г. к декабрю 2022 г.



**103,36**

Индекс цен производителей промышленных товаров\*



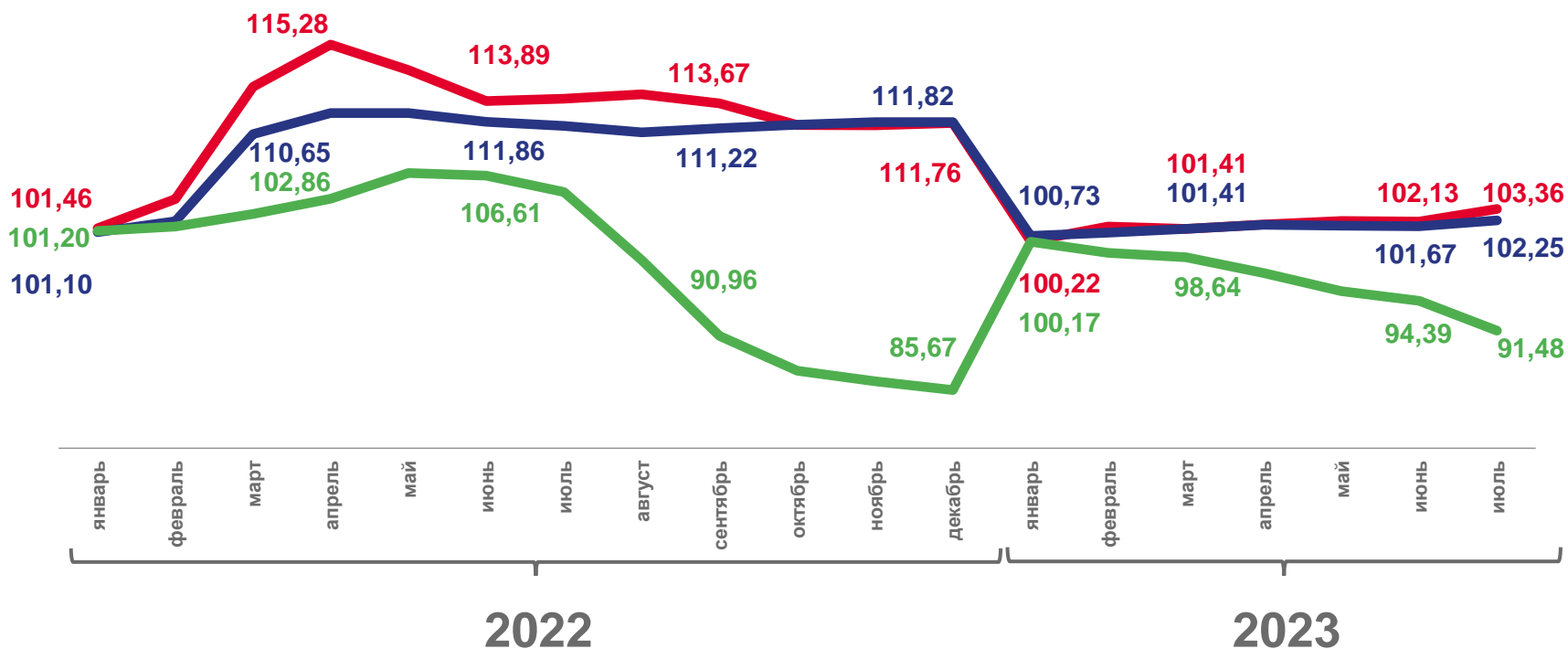
**102,25**

Индекс потребительских цен



**91,48**

Индекс цен производителей сельскохозяйственной продукции



Индекс цен производителей промышленных товаров



Индекс потребительских цен



Индекс цен производителей сельскохозяйственной продукции

\*На товары, предназначенные для реализации на внутреннем рынке.





# ИНДЕКСЫ ЦЕН ПРОИЗВОДИТЕЛЕЙ ПРОМЫШЛЕННЫХ ТОВАРОВ (НА ТОВАРЫ, ПРЕДНАЗНАЧЕННЫЕ ДЛЯ РЕАЛИЗАЦИИ НА ВНУТРЕННЕМ РЫНКЕ) В ПРОЦЕНТАХ К ПРЕДЫДУЩЕМУ МЕСЯЦУ

июль 2023 г. к июню 2023 г.



**101,20**

Индекс цен производителей  
промышленных товаров\*



**101,36**

Обработывающие производства



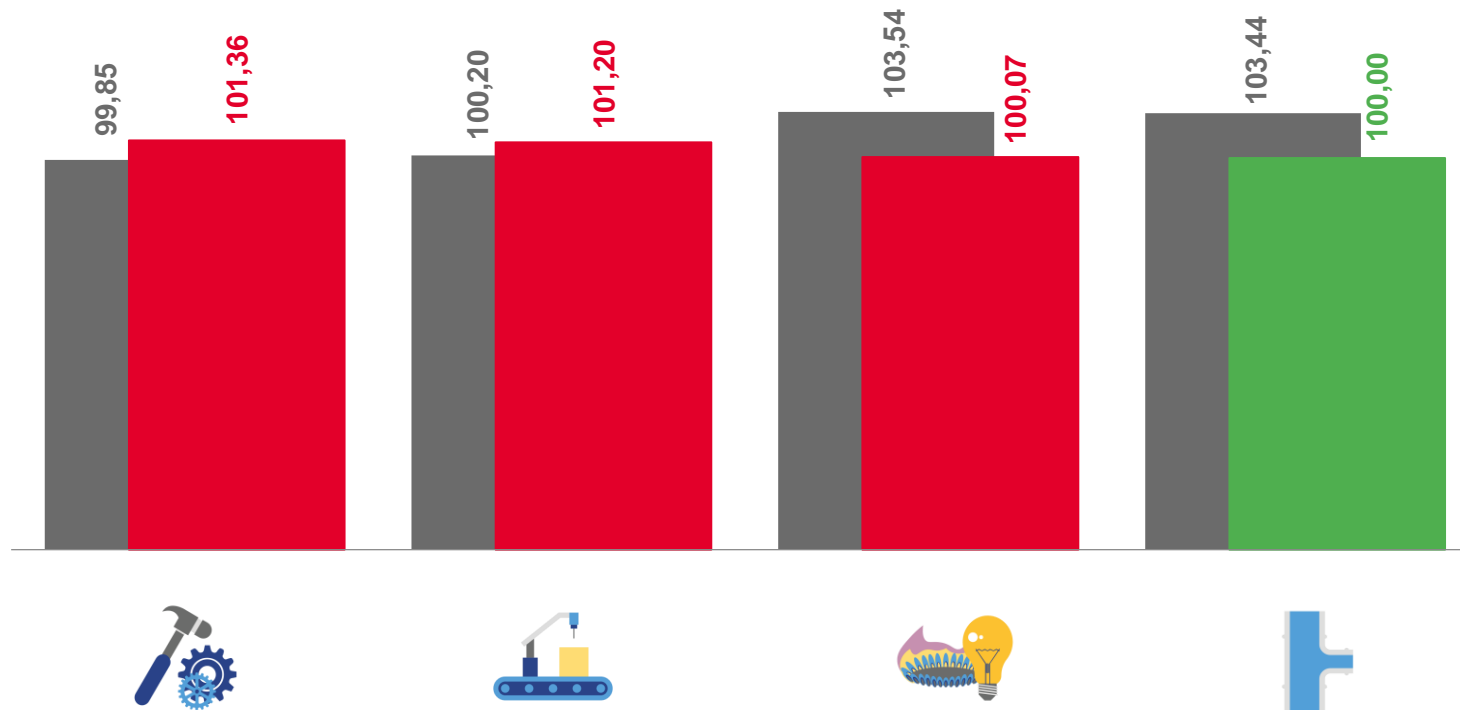
**100,07**

Обеспечение электрической энергией,  
газом и паром; кондиционирование воздуха



**100,00**

Водоснабжение; водоотведение,  
организация сбора и утилизации отходов,  
деятельность по ликвидации загрязнений



■ Июль 2022 г. к июню 2022 г.

■ Июль 2023 г. к июню 2023 г.





# ИНДЕКСЫ ЦЕН ПРОИЗВОДИТЕЛЕЙ ПРОМЫШЛЕННЫХ ТОВАРОВ (НА ТОВАРЫ, ПРЕДНАЗНАЧЕННЫЕ ДЛЯ РЕАЛИЗАЦИИ НА ВНУТРЕННЕМ РЫНКЕ)

В ПРОЦЕНТАХ К ДЕКАБРЮ ПРЕДЫДУЩЕГО ГОДА

июль 2023 г. к декабрю 2022 г.



**103,36**

Индекс цен производителей  
промышленных товаров\*



**106,65**

Обеспечение электрической энергией,  
газом и паром; кондиционирование воздуха



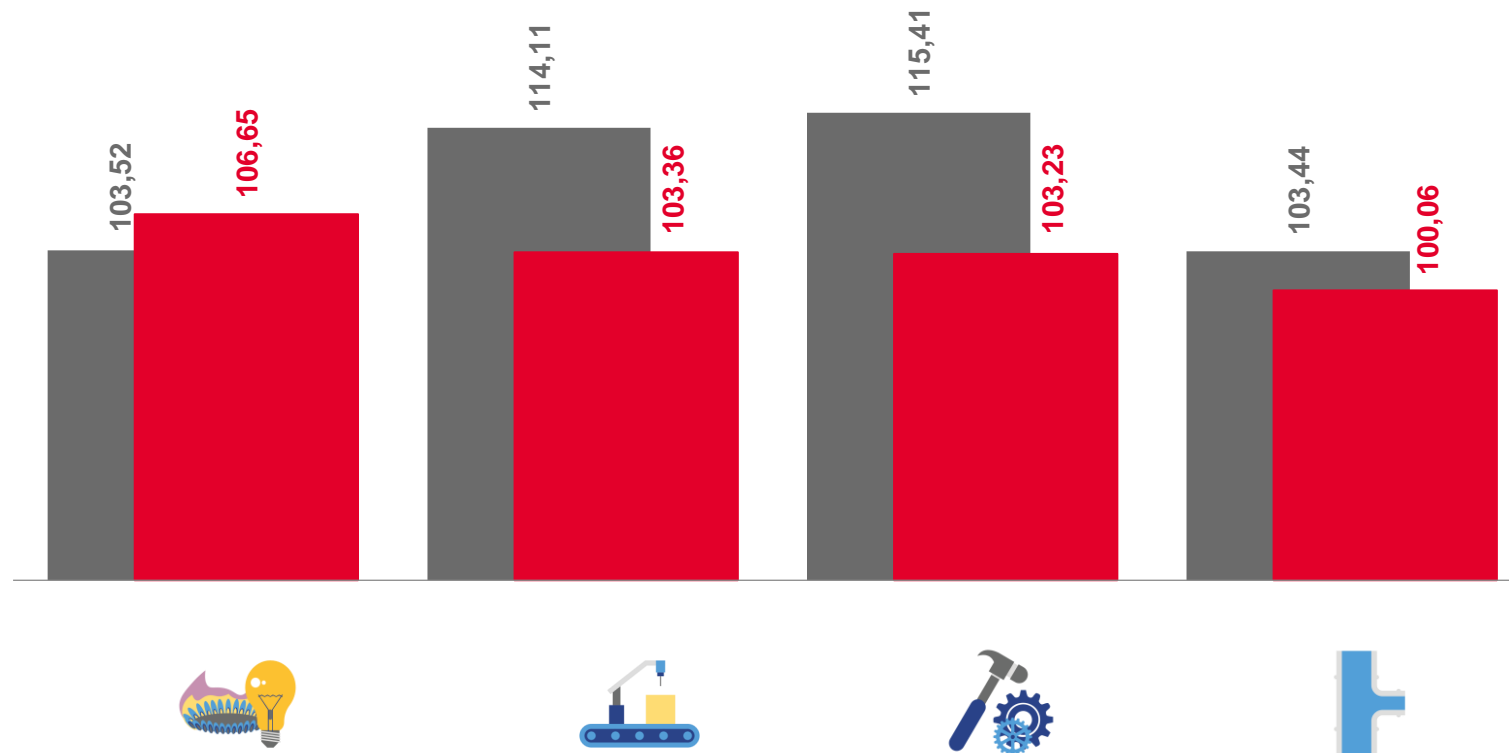
**103,23**

Обрабатывающие производства



**100,06**

Водоснабжение; водоотведение,  
организация сбора и утилизации отходов,  
деятельность по ликвидации загрязнений



■ Июль 2022 г. к декабрю 2021 г. ■ Июль 2023 г. к декабрю 2022 г.





# ИНДЕКСЫ ЦЕН ПРОИЗВОДИТЕЛЕЙ ПРОМЫШЛЕННЫХ ТОВАРОВ (НА ТОВАРЫ, ПРЕДНАЗНАЧЕННЫЕ ДЛЯ РЕАЛИЗАЦИИ НА ВНУТРЕННЕМ РЫНКЕ)

В ПРОЦЕНТАХ К СООТВЕТСТВУЮЩЕМУ МЕСЯЦУ ПРЕДЫДУЩЕГО ГОДА

июль 2023 г. к июлю 2022 г.



**100,14**

Индекс цен производителей  
промышленных товаров\*



**110,52**

Обеспечение электрической энергией,  
газом и паром; кондиционирование воздуха




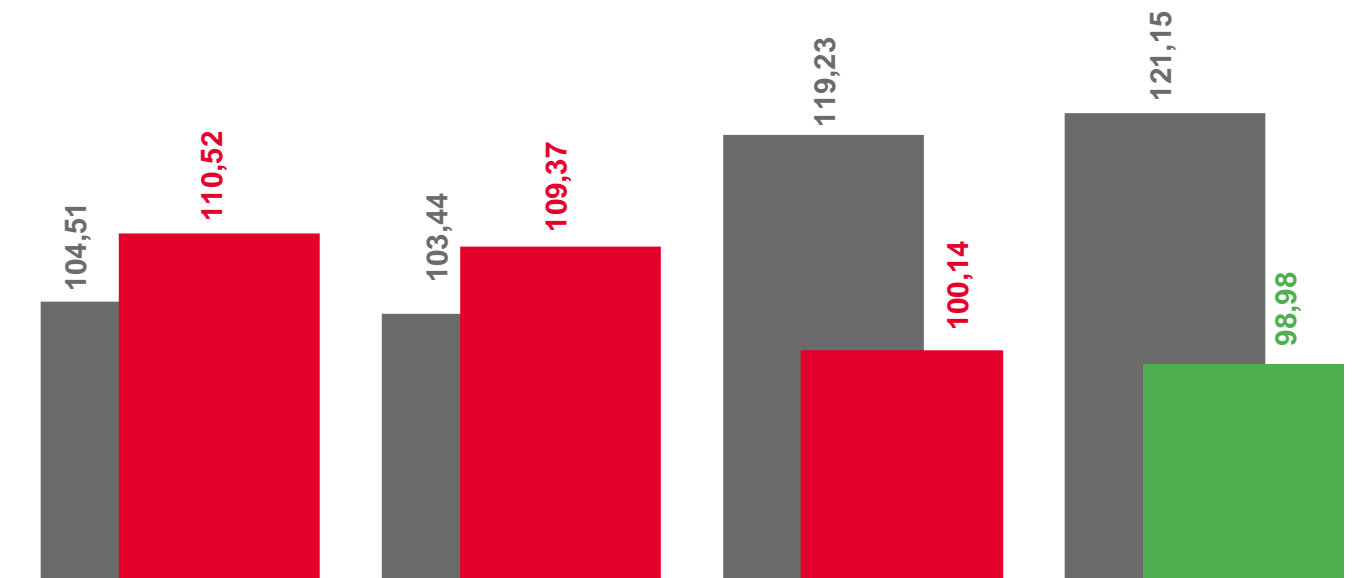
**109,37**

Водоснабжение; водоотведение,  
организация сбора и утилизации отходов,  
деятельность по ликвидации загрязнений



**98,98**

Обработывающие производства



■ Июль 2022 г. к июлю 2021 г.

■ Июль 2023 г. к июлю 2022 г.





# ИНДЕКСЫ ЦЕН ПРОИЗВОДИТЕЛЕЙ ПРОМЫШЛЕННЫХ ТОВАРОВ (НА ТОВАРЫ, ПРЕДНАЗНАЧЕННЫЕ ДЛЯ РЕАЛИЗАЦИИ НА ВНУТРЕННЕМ РЫНКЕ)

В ПРОЦЕНТАХ К СООТВЕТСТВУЮЩЕМУ ПЕРИОДУ ПРЕДЫДУЩЕГО ГОДА

январь - июль 2023 г.  
к январю - июлю 2022 г.



99,04

Индекс цен производителей  
промышленных товаров\*



112,51

Водоснабжение; водоотведение,  
организация сбора и утилизации отходов,  
деятельность по ликвидации загрязнений



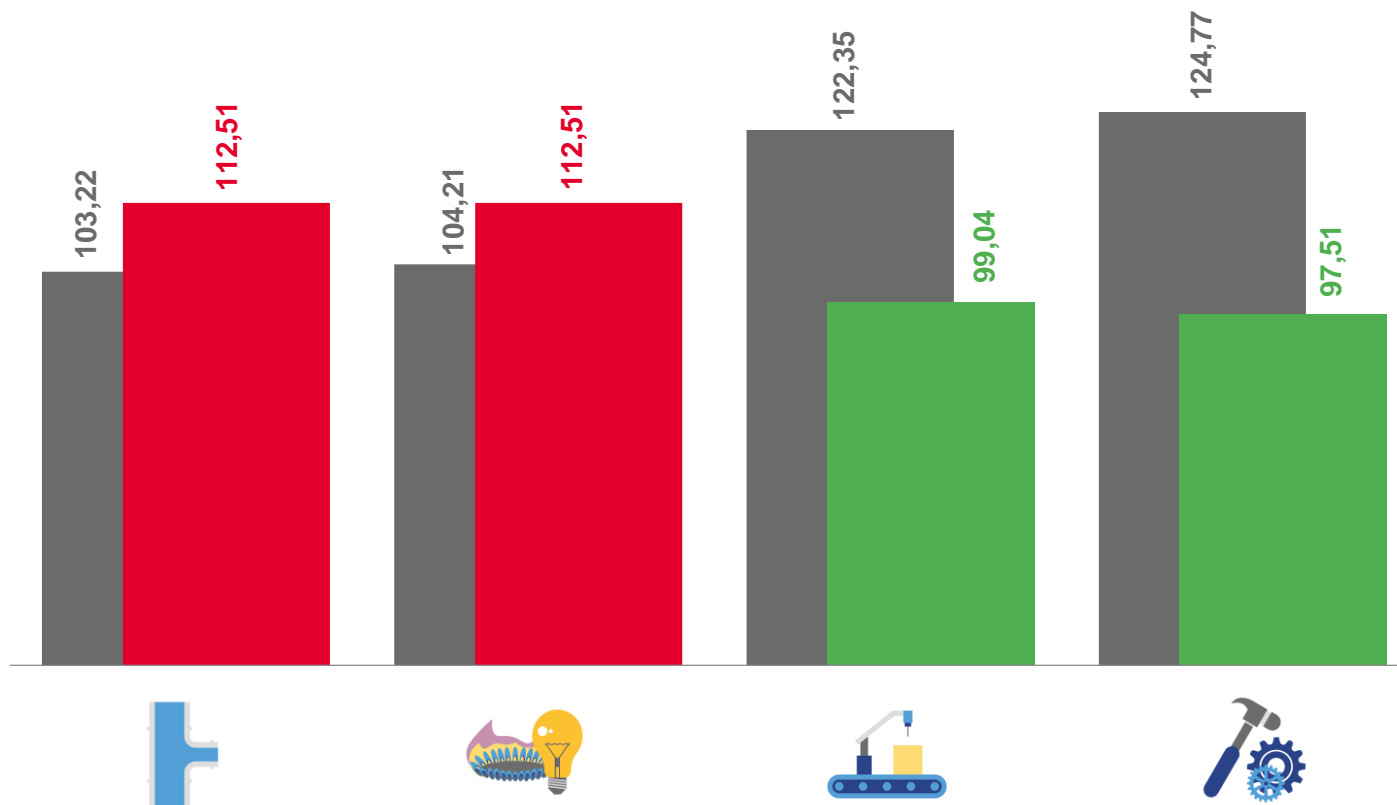
112,51

Обеспечение электрической энергией,  
газом и паром; кондиционирование воздуха



97,51

Обрабатывающие производства



■ Январь - июль 2022 г. к январю - июлю 2021 г. ■ Январь - июль 2023 г. к январю - июлю 2022 г.







# ИНДЕКСЫ ЦЕН ПРОИЗВОДИТЕЛЕЙ СЕЛЬСКОХОЗЯЙСТВЕННОЙ ПРОДУКЦИИ, РЕАЛИЗОВАННОЙ СЕЛЬСКОХОЗЯЙСТВЕННЫМИ ОРГАНИЗАЦИЯМИ

В ПРОЦЕНТАХ К ПРЕДЫДУЩЕМУ МЕСЯЦУ

июль 2023 г. к июню 2023 г.



96,92

Индексы цен производителей сельскохозяйственной продукции, реализованной сельскохозяйственными организациями



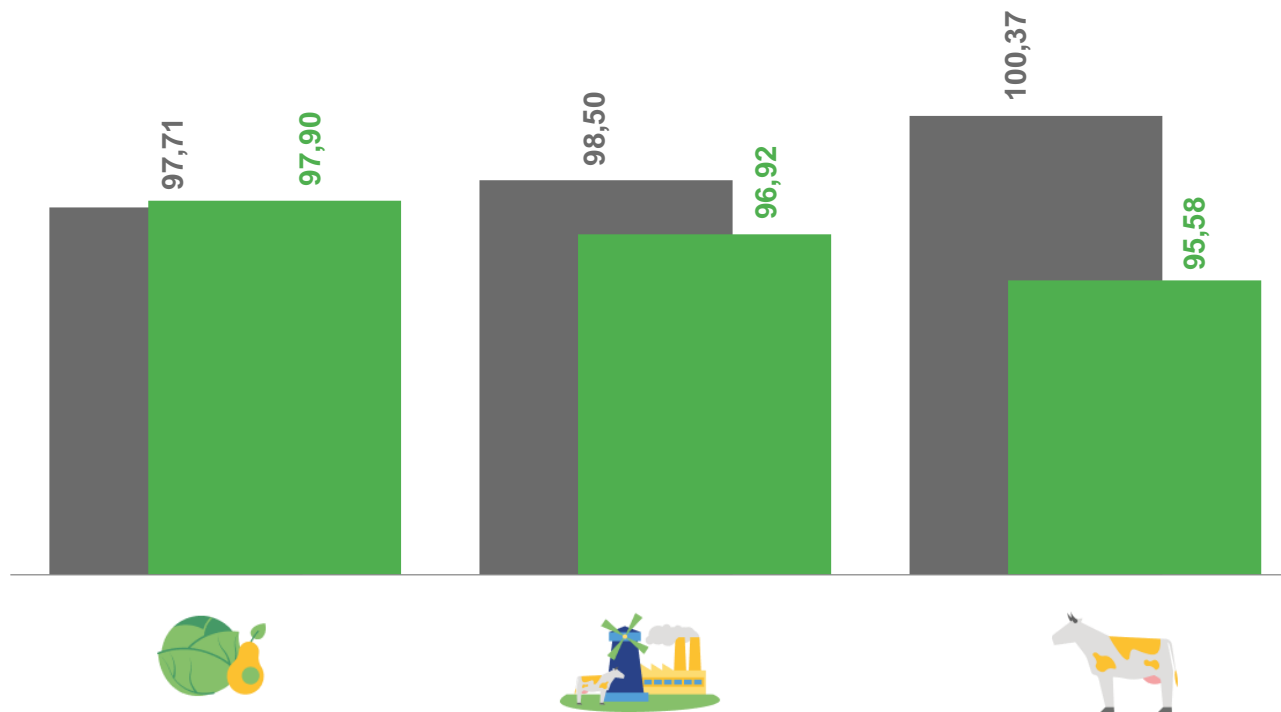
97,90

Культуры сельскохозяйственные, продукция овощеводства и садоводства



95,58

Животные живые и продукты животного происхождения



■ Июль 2022 г. к июню 2022 г.

■ Июль 2023 г. к июню 2023 г.





# ИНДЕКСЫ ЦЕН ПРОИЗВОДИТЕЛЕЙ СЕЛЬСКОХОЗЯЙСТВЕННОЙ ПРОДУКЦИИ, РЕАЛИЗОВАННОЙ СЕЛЬСКОХОЗЯЙСТВЕННЫМИ ОРГАНИЗАЦИЯМИ

В ПРОЦЕНТАХ К ДЕКАБРЮ ПРЕДЫДУЩЕГО ГОДА

июль 2023 г. к декабрю 2022 г.



91,48

Индексы цен производителей сельскохозяйственной продукции, реализованной сельскохозяйственными организациями



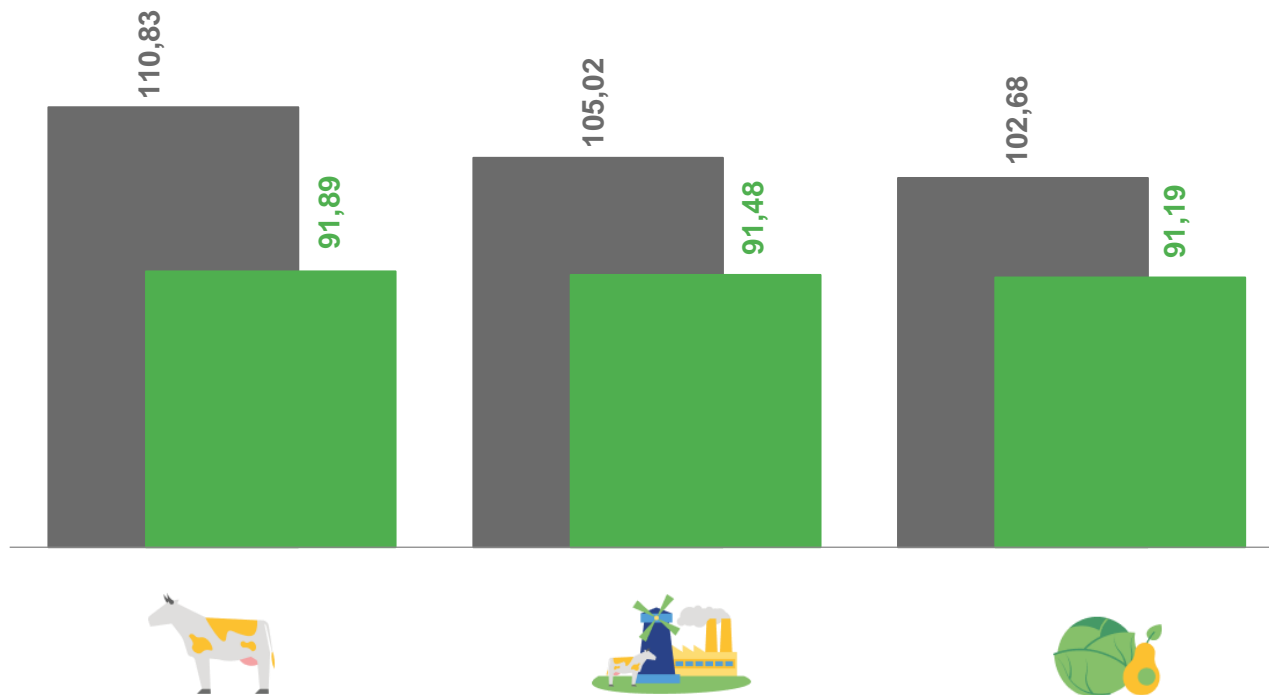
91,89

Животные живые и продукты животного происхождения



91,19

Культуры сельскохозяйственные, продукция овощеводства и садоводства



■ Июль 2022 г. к декабрю 2021 г.

■ Июль 2023 г. к декабрю 2022 г.





# ИНДЕКСЫ ЦЕН ПРОИЗВОДИТЕЛЕЙ СЕЛЬСКОХОЗЯЙСТВЕННОЙ ПРОДУКЦИИ, РЕАЛИЗОВАННОЙ СЕЛЬСКОХОЗЯЙСТВЕННЫМИ ОРГАНИЗАЦИЯМИ

В ПРОЦЕНТАХ К СООТВЕТСТВУЮЩЕМУ МЕСЯЦУ ПРЕДЫДУЩЕГО ГОДА

июль 2023 г. к июлю 2022 г.



75,28

Индексы цен производителей сельскохозяйственной продукции, реализованной сельскохозяйственными организациями



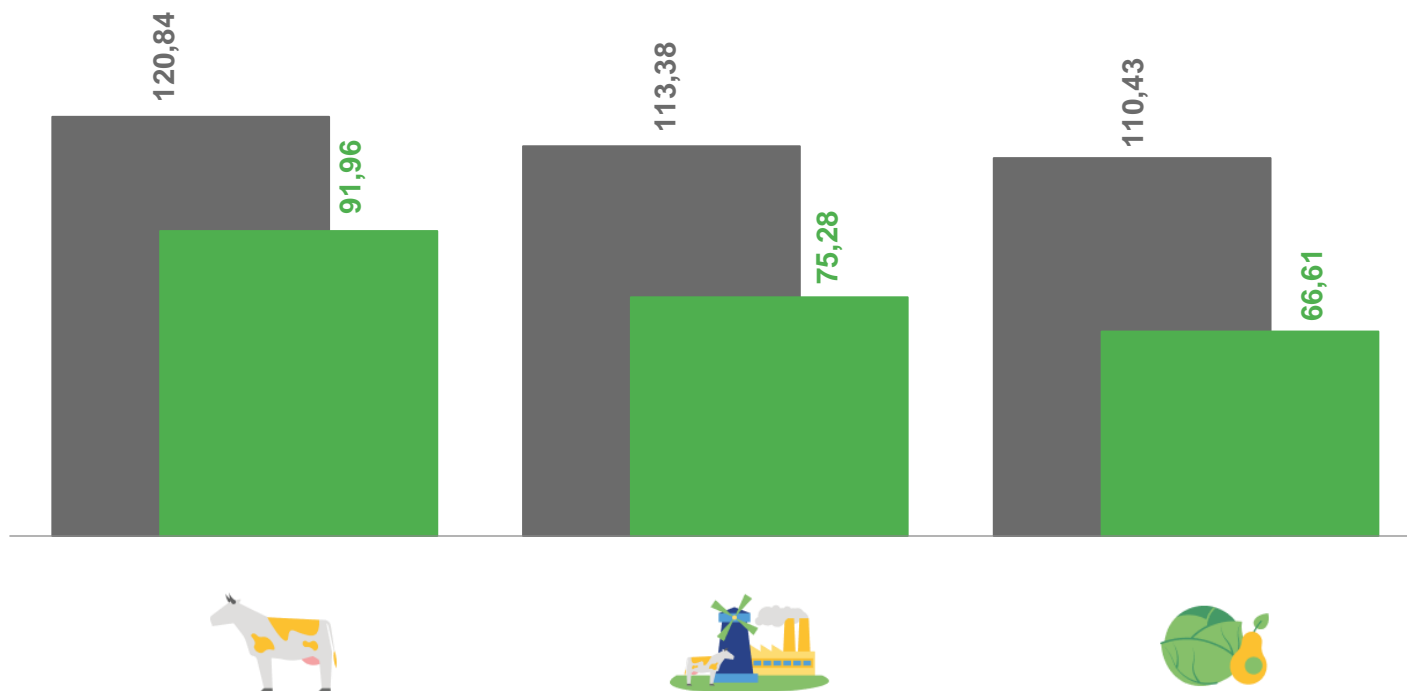
91,96

Животные живые и продукты животного происхождения



66,61

Культуры сельскохозяйственные, продукция овощеводства и садоводства



■ Июль 2022 г. к июлю 2021 г.

■ Июль 2023 г. к июлю 2022 г.





# ИНДЕКСЫ ЦЕН ПРОИЗВОДИТЕЛЕЙ СЕЛЬСКОХОЗЯЙСТВЕННОЙ ПРОДУКЦИИ, РЕАЛИЗОВАННОЙ СЕЛЬСКОХОЗЯЙСТВЕННЫМИ ОРГАНИЗАЦИЯМИ

В ПРОЦЕНТАХ К СООТВЕТСТВУЮЩЕМУ ПЕРИОДУ ПРЕДЫДУЩЕГО ГОДА

январь - июль 2023 г.  
к январю - июлю 2022 г.



79,91

Индексы цен производителей сельскохозяйственной продукции, реализованной сельскохозяйственными организациями



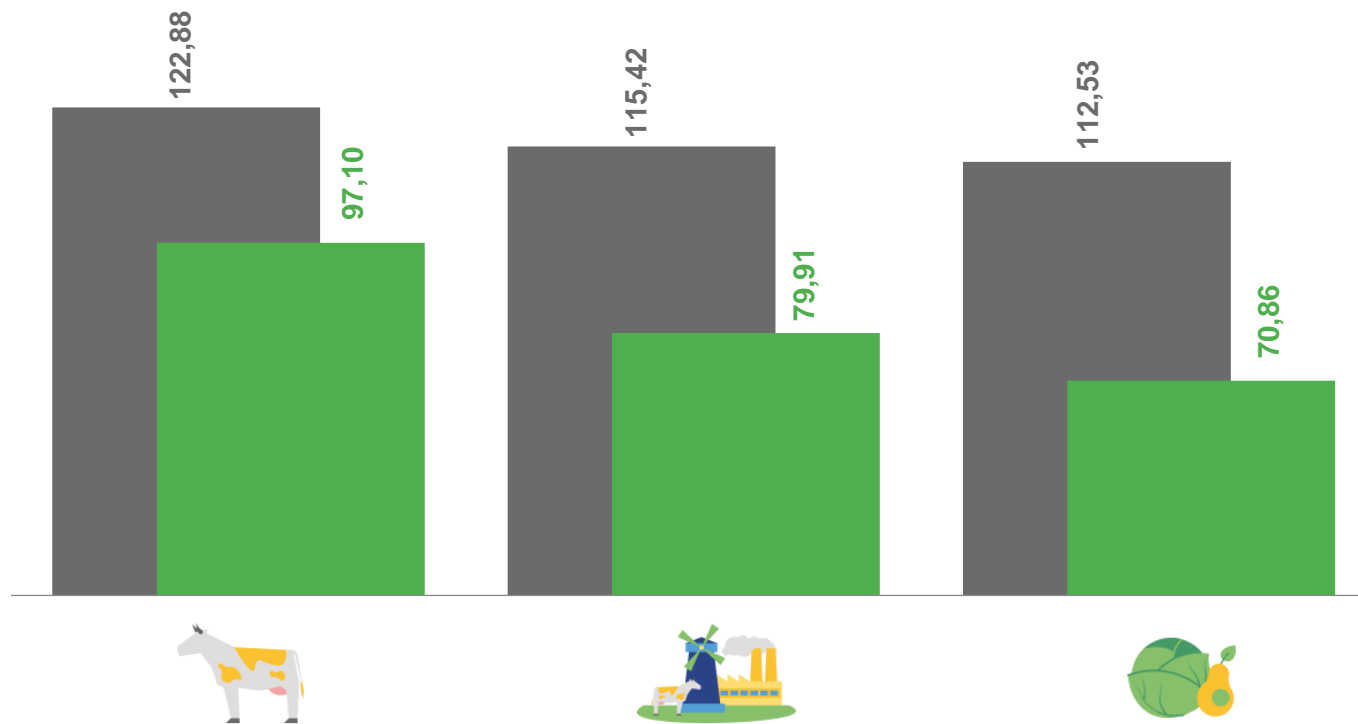
97,10

Животные живые и продукты животного происхождения



70,86

Культуры сельскохозяйственные, продукция овощеводства и садоводства



■ Январь - июль 2022 г. к январю - июлю 2021 г. ■ Январь - июль 2023 г. к январю - июлю 2022 г.

